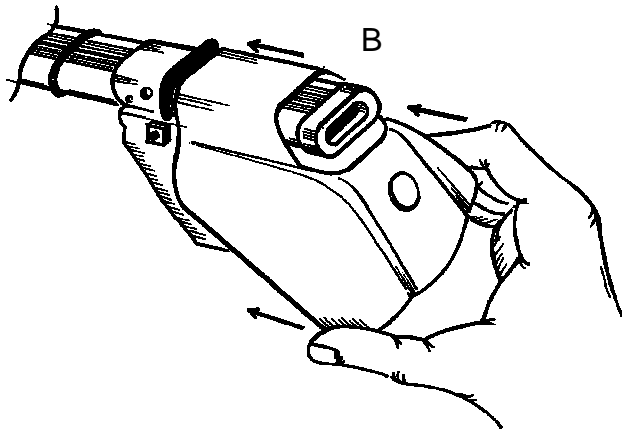
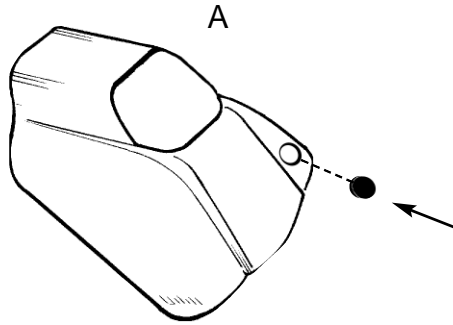


9

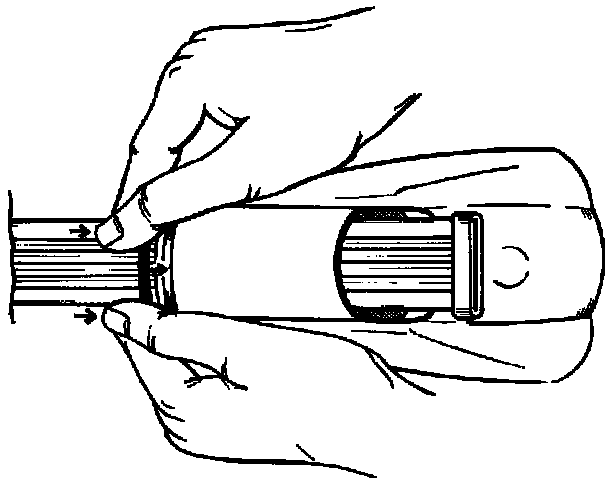
OPTIONAL



**INSERIRE**

- INSERT
- CUBRIR
- STOPFEN
- ENFILER
- BEVESTIG
- TOLJA FEL
- NALOZIC
- VSTAVITI

10



67co

ISTRUZIONI DI MONTAGGIO - FITTING INSTRUCTIONS - INSTRUCCIONES PARA SU MONTAJE -  
 MONTAGEANWEISUNGEN - INSTRUCTIONS DE MONTAGE - MONTAGE INSTRUCTIES -  
 SZERELÉSI UTASÍTÁS - INSTRUKCJA MONTAŻU - NAVODILA O MONTAŽI

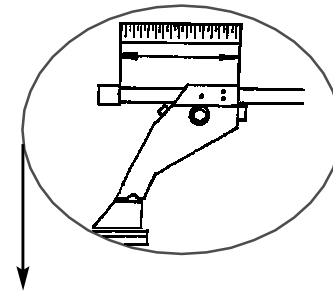
# “LOGICO”

1



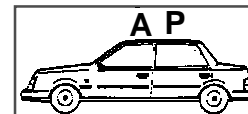
**MISURE PRECISE**

- EXACT DIMENSIONS
- MEDIDAS CORRECTAS
- GENAUE MASSE
- MESURES EXACTES
- EXACTE AFMETINGEN
- PONTOS MÉRET
- DOKLADNE WYMIARY
- TO»NE MERE



**A** ANTERIORE  
 FRONT  
 DELANTERO  
 VORDERE  
 AVANT  
 VOORSTE G.  
 ELŐRE  
 SPREDAJ

**P** POSTERIORE  
 REAR  
 TRASERO  
 HINTERE  
 ARRIERE  
 ACHTERSTE G.  
 HÁTRA  
 ZADAJ



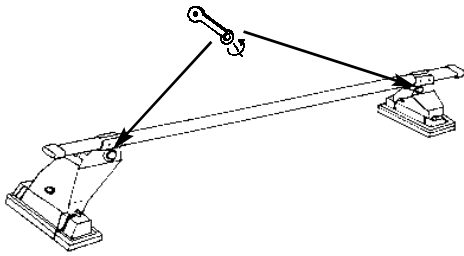
**A**  
**ANTERIORE**  
 FRONT  
 DELANTERO  
 VORDERE  
 AVANT  
 VOORSTE G.  
 ELSŐ RÚD  
 PRZOD  
 SPREDAJ

**P**  
**POSTERIORE**  
 REAR  
 TRASERO  
 HINTERE  
 ARRIERE  
 ACHTERSTE G.  
 HÁTSÓ RÚD  
 TYL  
 ZADAJ

VW GOLF V 3P. (03->08)

116 mm.

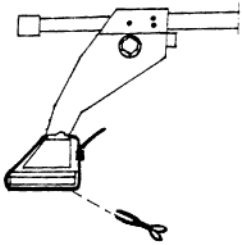
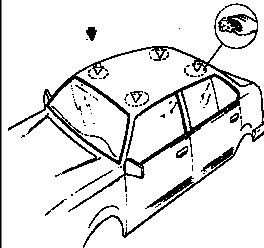
139 mm.

**2****AVVITARE (A FONDO)**

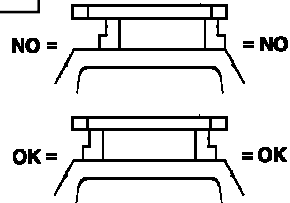
TO SCREW (DOWN)  
 APRETAR (A FONDO)  
 FESTSCHRAUBEN  
 VISSER (À FOND)  
 VASTSCHROEVEN  
 MEGHÚZNI  
 WKRECIC DO KONCA  
 PRIVITI (DO KONCA)

**3****TAGLIARE**

TO CUT  
 CORTAR  
 SCHNEIDEN  
 COUPER  
 SNIJDEN  
 ELVÁGNI  
 OBCIAC  
 ODREZATI

**4****PULIRE IL TETTO**

CLEAN THE ROOF  
 LIMPIAR EL TECHO  
 DACH REINIGEN  
 NETTOYER LE TOIT  
 DAK SCHOONMAKEN  
 TISZTÍTSÁ MEG A TETŐT  
 WYCZYSCIC DACH  
 OČISTIŠTI STREHO

**5****CENTRARE IL P. TUTTO SUL TETTO**

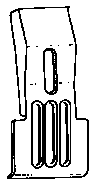
CENTRE THE UNIVERSAL BAR  
 CARRIER ON THE ROOF  
 CENTRAR EL PORTAEQUIPAJES  
 SOBRE EL TECHO  
 LASTENTRÄGER AUF DEM DACH  
 ZENTRIEREN  
 CENTRER LE TOIT AVEC LE  
 PORTE-TOÛT  
 PLAATS DE UNIVERSELE DRAGER  
 IN HET MIDDEN VAN HET DAK  
 HELYEZZE KÖZÉPRE A RUDAKAT  
 WYSRODKOWAC BAGAŻNIK NA DACHU  
 CENTRIRATI PRTLJAŠENIK NA STREHO

**6****MODELLI AUTO**

CARS  
 COCHES  
 WAGEN  
 VOITURES  
 AUTO  
 AUTÓ TIPUS  
 MODELI AVTOMOBILOV

**MONTAGGIO GANASCINE**

HOW TO ASSEMBLE THE CLAMPS  
 COMO MONTAR LAS FIJACIONES  
 ZUSAMMENBAU DER  
 SPANNBACKEN  
 MONTAGE CROCHET  
 MONTAGE VAN DE KLEMMEN  
 RÖGZITŐ FÜLEK  
 MONTAZ SZCZEK MOCUJACYCH  
 MONTAŠEA NAPENJALNIKA

**VW GOLF V 3P. (03->08)****ANTERIORE**

FRONT  
 DELANTERO  
 VORDERE  
 AVANT  
 VOORSTE G.  
 ELSŐ RÚD  
 PRZOD  
 SPREDAJ

**N°****POSTERIORE**

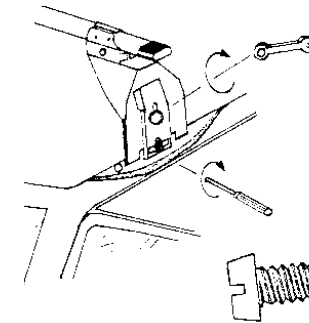
REAR  
 TRASERO  
 HINTERE  
 ARRIERE  
 ACHTERSTE G.  
 HÁTSÓ RÚD  
 TYL  
 ZADAJ

**N°****63****5****7****MODELLI CON PREDISPOSIZIONE DELLA CASA AUTO:**

CARS WITH PRE-EXISTING FIXING POINT FROM MANUFACTURER  
 MODELOS CON PREDISPOSICION DEL FABRICANTE  
 AUTOS MIT VOM HERSTELLER VORGESEHENE BEFESTIGUNGSPUNKTE  
 VOITURES AVEC POINTS DE FIXAGE PREVUS PAR LE CONSTRUCTEUR  
 AUTO'S MET DOOR DE FABRIKANT VOORZIENE MONTAGEPUNTEN  
 FELHELYEZÉS GYÁRTÓ ÁLTAL KIJELÖLT PONTRA  
 SAMOCHODY Z PRZEWDZIANYMI PUNKTAMI UMOCOWANIA  
 MODELI Z PREDVIDENIM LEŤIŠEM S STRANI PROIZVAJALCA

**ANTERIORE**

FRONT  
 DELANTERO  
 VORDERE  
 AVANT  
 VOORSTE G.  
 ELSŐ RÚD  
 PRZOD  
 SPREDAJ

**AVVITARE**

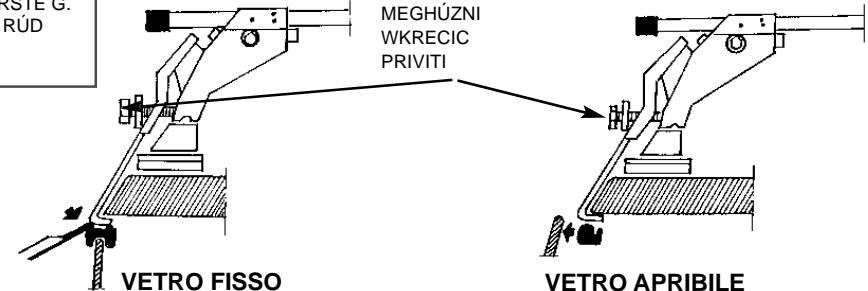
TO SCREW  
 APRETAR  
 FESTSCHRAUBEN  
 VISSER  
 VASTSCHROEVEN  
 MEGHÚZNI  
 WKRECIC  
 PRIVITI

**6 X14****POSTERIORE**

REAR  
 TRASERO  
 HINTERE  
 ARRIERE  
 ACHTERSTE G.  
 HÁTSÓ RÚD  
 TYL  
 ZADAJ

**AVVITARE**

TO SCREW  
 APRETAR  
 FESTSCHRAUBEN  
 VISSER  
 VASTSCHROEVEN  
 MEGHÚZNI  
 WKRECIC  
 PRIVITI

**VETRO FISSO**

NON OPENING WINDOW  
 CRISTAL FIJO  
 FESTE GLASSCHEIBE  
 GLACE FIXE  
 VASTE RUIT  
 FIX ÜVEGEZÉS  
 SZYBA STALA  
 OKNO BREZ MOŠENOSTI  
 ODPIRANJA

**VETRO APRIBILE**

OPENING WINDOW  
 CRISTAL ABATIBLE  
 ZU ÖFFNENENDE GLASSCHEIBE  
 GLACE OUVRABLE  
 TE OPENEN RUIT  
 NYITHATÓ ÜVEGEZÉS  
 SZYBA OTWIERAJACA SIE  
 OKNO Z MOŠENOSTJO ODPIRANJA