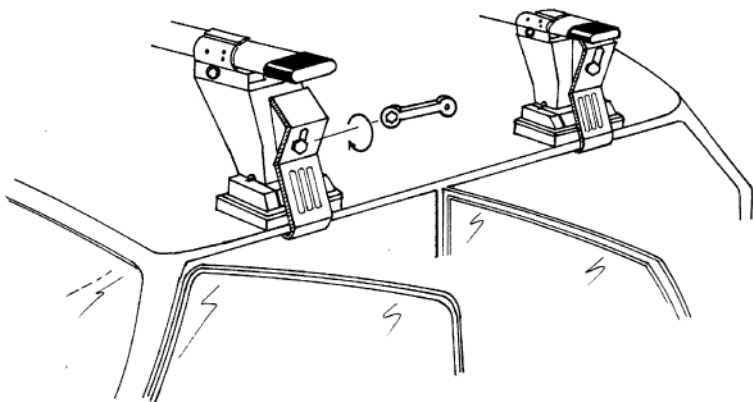


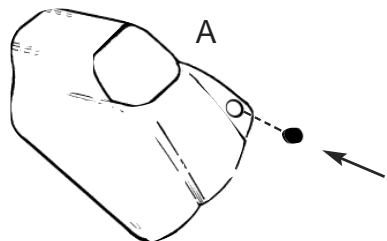
9

**AVVITARE**  
TO SCREW  
APRETAR  
FESTSCHRAUBEN  
VISSER  
VASTSCHROEVEN  
MEGHÚZNI  
WKRECIC  
PRIVITI

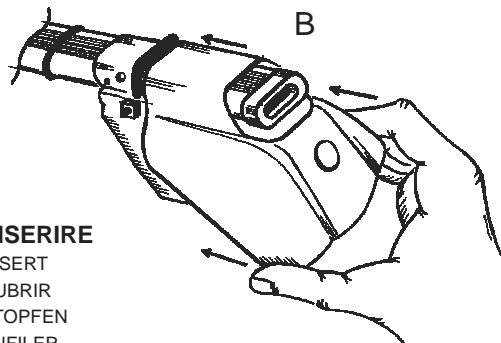


10

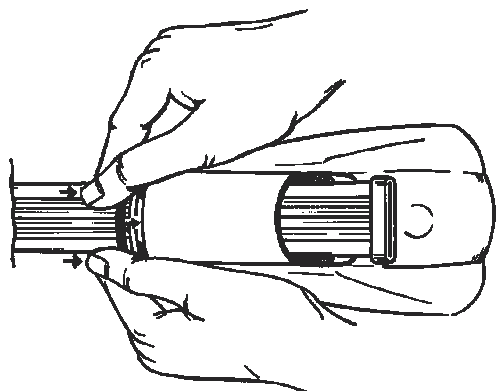
OPTIONAL



**INSERIRE**  
INSERT  
CUBRIR  
STOPFEN  
ENFILER  
BEVESTIG  
TOLJA FEL  
NALOZIC  
VSTAVITI



11



6co

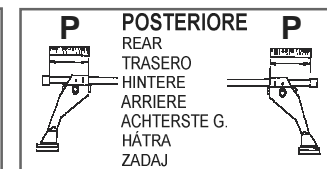
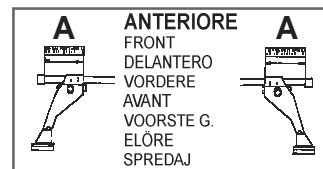
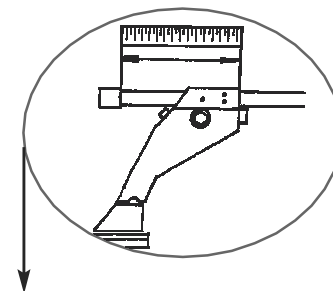
**ISTRUZIONI DI MONTAGGIO - FITTING INSTRUCTIONS - INSTRUCCIONES PARA SU MONTAJE - MONTAGEANWEISUNGEN - INSTRUCTIONS DE MONTAGE - MONTAGE INSTRUCTIES - SZERELÉSI UTASITÁS - INSTRUKCJA MONTAZU - NAVODILA O MONTAĚI**

“LOGICO”

1



**MISURE PRECISE**  
EXACT DIMENSIONS  
MEDIDAS CORRECTAS  
GENAUE MASSE  
MESURES EXACTES  
EXACTE AFMETINGEN  
PONTOS MÉRET  
DOKLADNE WYMIARY  
TO»NE MERE

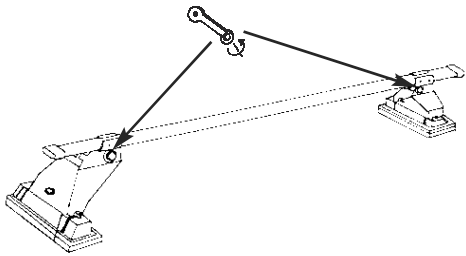


**A**  
**ANTERIORE**  
FRONT  
DELANTERO  
VORDERE  
AVANT  
VOORSTE G.  
ELSŐ RÜD  
PRZOD  
SPREDAJ

**P**  
**POSTERIORE**  
REAR  
TRASERO  
HINTERE  
ARRIERE  
ACHERSTE G.  
HÁTSÓ RÜD  
TYL  
ZADAJ

CITROEN AX 3P	135 mm.	150 mm.
FIAT PANDA (->02) Primo modello	95 mm.	95 mm.
NISSAN MICRA 3P (92 ->03)	145 mm.	153 mm.
PEUGEOT *106 3P	155 mm.	168 mm.
PEUGEOT 205 3P	145 mm.	150 mm.
SEAT MARBELLA (87->92)	95 mm.	95 mm.

2



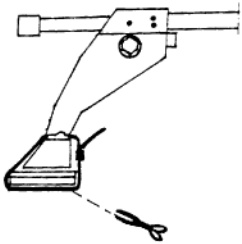
**AVVITARE (A FONDO)**

TO SCREW (DOWN)  
 APRETAR (A FONDO)  
 FESTSCHRAUBEN  
 VISSER (À FOND)  
 VASTSCHROEVEN  
 MEGHÚZNI  
 WKRECIC DO KONCA  
 PRIVITI (DO KONCA)

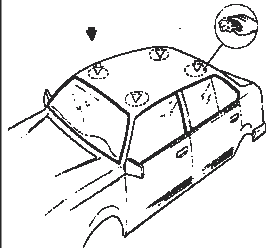
3

**TAGLIARE**

TO CUT  
 CORTAR  
 SCHNEIDEN  
 COUPER  
 SNIJDEN  
 ELVÁGNI  
 OBCIAC  
 ODREZATI



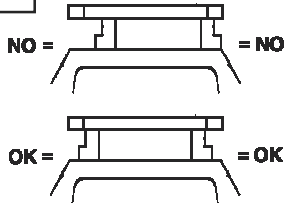
4



**PULIRE IL TETTO**

CLEAN THE ROOF  
 LIMPIAR EL TECHO  
 DACH REINIGEN  
 NETTOYER LE TOIT  
 DAK SCHOONMAKEN  
 TISZTÍTSÁ MEG A TETŐT  
 WYCZYSCIC DACH  
 O»ISTITI STREHO

5



**CENTRARE IL P. TUTTO SUL TETTO**

CENTRE THE UNIVERSAL BAR  
 CARRIER ON THE ROOF  
 CENTRAR EL PORTAEQUIPAJES  
 SOBRE EL TECHO  
 LASTENTRÁGER AUF DEM DACH  
 ZENTRIEREN  
 CENTRER LE TOIT AVEC LE  
 PORTE-TOUT  
 PLAATS DE UNIVERSELE DRAGER  
 IN HET MIDDEN VAN HET DAK  
 HELYEZZE KÖZÉPRE A RUDAKAT  
 WYSRODKOWAC BAGAŻNIK NA DACHU  
 CENTRIRATI PRTLJA»ENIK NA STREHO

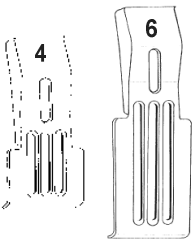
6

**MODELLI AUTO**

CARS  
 COCHES  
 WAGEN  
 VOITURES  
 AUTO  
 AUTÓ TIPUS  
 MODELI AVTOMOBILOV

**MONTAGGIO GANASCINE**

HOW TO ASSEMBLE THE CLAMPS  
 COMO MONTAR LAS FIJACIONES  
 ZUSAMMENBAU DER  
 SPANNBACKEN  
 MONTAGE CROCHET  
 MONTAGE VAN DE KLEMMEN  
 RÖGZITŐ FÜLEK  
 MONTAZ SZCZEK MOCUJACYCH  
 MONTA»EA NAPENJALNIKA



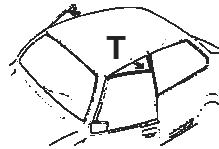
	N°	N°
<b>CITROEN AX 3P</b>	4	6
<b>FIAT PANDA</b>	4	6
<b>NISSAN MICRA 3P (92 -&gt;03)</b>	4	6
<b>PEUGEOT *106 3P</b>	4	6
<b>PEUGEOT 205 3P</b>	4	6
<b>SEAT MARBELLA</b>	4	6

ANTERIORE	POSTERIORE
FRONT	REAR
DELANTERO	TRASERO
VORDERE	HINTERE
AVANT	ARRIERE
VOORSTE G.	ACHTERSTE G.
ELŐRE	HÁTRA
SPREDAJ	ZADAJ

7

**MODELLI CON PREDISPOSIZIONE DELLA CASA AUTO:**

CARS WITH PRE-EXISTING FIXING POINT FROM MANUFACTURER  
 MODELOS CON PREDISPOSICION DEL FABRICANTE  
 AUTOS MIT VOM HERSTELLER VORGESEHENE BEFESTIGUNGSPUNKTE  
 VOITURES AVEC POINTS DE FIXAGE PREVUS PAR LE CONSTRUCTEUR  
 AUTO'S MET DOOR DE FABRIKANT VOORZIENE MONTAGEPUNTEN  
 FELHELYEZÉS GYÁRTÓ ÁLTAL KIJELÖLT PONTRA  
 SAMOCHODY Z PRZEWIDZIANYMI PUNKTAMI UMOCOWANIA  
 MODELI Z PREDVIDENIM LE»EI»EM S STRANI PROIZVAJALCA



**ANTERIORE**

FRONT  
 DELANTERO  
 VORDERE  
 AVANT  
 VOORSTE G.  
 ELŐ RÚD  
 PRZOD  
 SPREDAJ

T

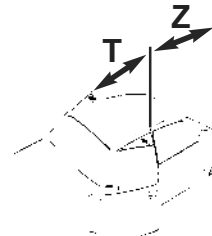
**MODELLI AUTO**

**PEUGEOT 106 3P**

8

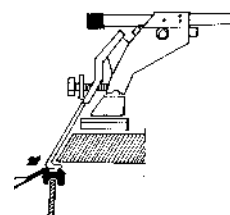
**MODELLI SENZA PREDISPOSIZIONE DELLA CASA AUTO:**

CARS WITHOUT PRE-EXISTING FIXING POINT  
 PARA COCHES SIN PREDISPOSICION DEL FABRICANTE  
 AUTOS OHNE VOM HERSTELLER VORGESEHENE BEFESTIGUNGSPUNKTE  
 VOITURES SANS POINTS DE FIXAGE PRÉVUS PAR LE CONSTRUCTEUR  
 AUTO'S ZONDER DOOR DE FABRIKANT VOORZIENE BEVESTIGINGSPUNTEN  
 FELHELYEZÉS GYÁRI JELÖLÉS NÉLKÜLI AUTÓKRA  
 SAMOCHODY BEZ PRZEWIDZIANYCH PUNKTOW UMOCOWANIA  
 MODELI Z NEPREDVIDENIM LE»EI»EM S STRANI PROIZVAJALCA



**VETRO FISSO**

NON OPENING WINDOW  
 CRISTAL FIJO  
 FESTE GLASSSCHEIBE  
 GLACE FIXE  
 VASTE RUIT  
 FIX ÜVEGEZÉS  
 SZYBA STAŁA  
 OKNO BREZ MO»ENOSTI  
 ODPIRANJA



**SCALZARE LA GUARNIZIONE**

REMOVE THE GASKET  
 QUITE LA MOLDURA  
 DICHTUNG HERAUSZIEHEN  
 OTER LA GUARNITURE  
 PAKKUNG LOSMAKEN  
 KIHAJTANI A TÖMITÖGUMIT  
 WYCIAGNAC USZCZELKE  
 ODMAKNITI TESNILO

**ANTERIORE**

FRONT  
 DELANTERO  
 VORDERE  
 AVANT  
 VOORSTE G.  
 ELŐRE  
 SPREDAJ

**POSTERIORE**

REAR  
 TRASERO  
 HINTERE  
 ARRIERE  
 ACHTERSTE G.  
 HÁTRA  
 ZADAJ

**MODELLI AUTO**

	T	Z
<b>CITROEN AX 3P</b>	350 mm.	350 mm.
<b>FIAT PANDA (-&gt;02) P. Modello</b>	350 mm.	350 mm.
<b>NISSAN MICRA 3P (92 -&gt;03)</b>	350 mm.	350 mm.
<b>PEUGEOT *106 3P</b>	-	250 mm.
<b>PEUGEOT 205 3P</b>	450 mm.	200 mm.
<b>SEAT MARBELLA (87-&gt;92)</b>	350 mm.	350 mm.

**VETRO APRIBILE**

OPENING WINDOW  
 CRISTAL ABATIBLE  
 ZU ÖFFNENENDE GLASSSCHEIBE  
 GLACE OUVRABLE  
 TE OPENEN RUIT  
 NYITHATÓ ÜVEGEZÉS  
 SZYBA OTWIERAJACA SIE  
 OKNO Z MO»ENOSTJO ODPI-  
 RANJA

